



ТЕРРИТОРИАЛЬНЫЙ ОРГАН
ФЕДЕРАЛЬНОЙ СЛУЖБЫ
ГОСУДАРСТВЕННОЙ СТАТИСТИКИ
ПО ВОЛГОГРАДСКОЙ ОБЛАСТИ

Производство основных видов продукции животноводства по Волгоградской области



январь – апрель 2022 года



ТЕРРИТОРИАЛЬНЫЙ ОРГАН
ФЕДЕРАЛЬНОЙ СЛУЖБЫ
ГОСУДАРСТВЕННОЙ СТАТИСТИКИ
ПО ВОЛГОГРАДСКОЙ ОБЛАСТИ

Производство основных видов продукции животноводства

Волгоградская область

январь – апрель 2022 года

- 01** Производство продукции животноводства в хозяйствах всех категорий
- 02** Производство продукции животноводства по категориям хозяйств
- 03** поголовье скота и птицы по категориям хозяйств





ПРОИЗВОДСТВО ПРОДУКЦИИ ЖИВОТНОВОДСТВА В ХОЗЯЙСТВАХ ВСЕХ КАТЕГОРИЙ*

январь - апрель 2022 г.

январь-апрель, в %

Скот и птица на убой (в живом весе)



67,2

ТЫС. ТОНН

Молоко



97,6

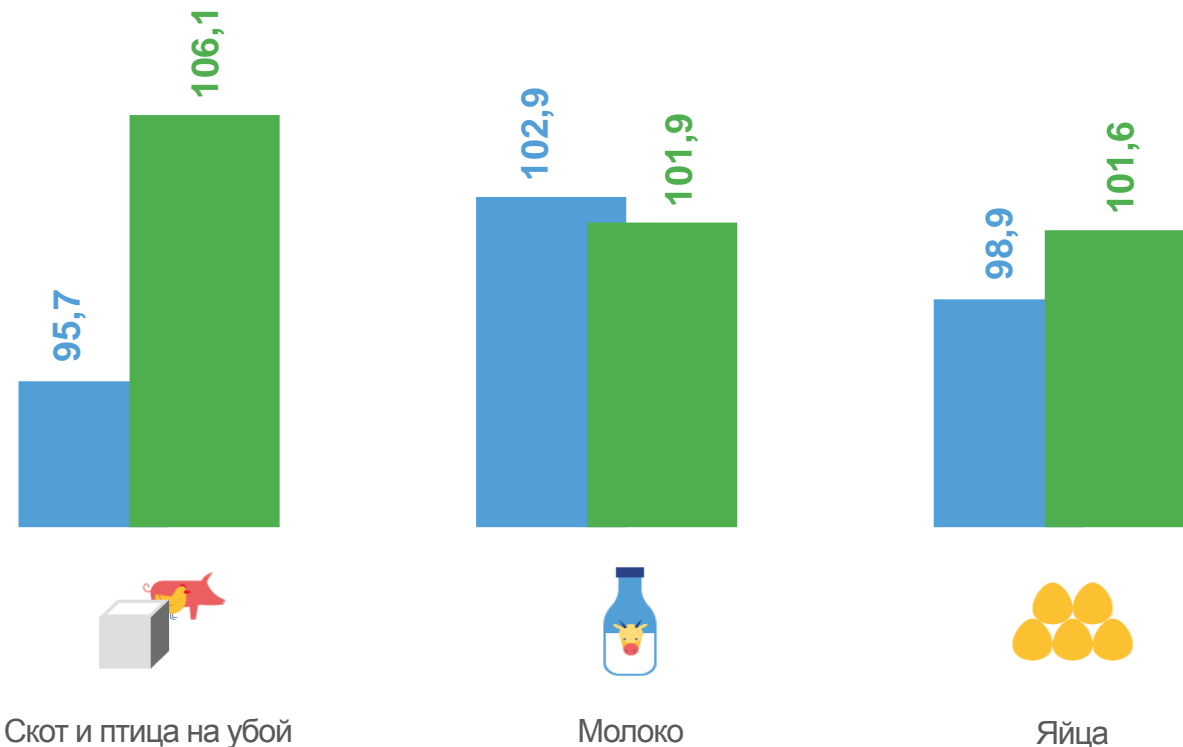
ТЫС. ТОНН

Яйца



241,2

млн штук



■ 2021 г. к 2020 г.

■ 2022 г. к 2021 г.

* Предварительные данные.





ПРОИЗВОДСТВО ПРОДУКЦИИ ЖИВОТНОВОДСТВА В СЕЛЬСКОХОЗЯЙСТВЕННЫХ ОРГАНИЗАЦИЯХ*

НАДОЕНО МОЛОКА В РАСЧЕТЕ НА ОДНУ КОРОВУ МОЛОЧНОГО СТАДА

январь - апрель 2022 г.



2442 кг

2020 год

2815 кг

2021 год

3041 кг

2022 год

СРЕДНЯЯ ЯЙЦЕНОСКОСТЬ ОДНОЙ КУРИЦЫ-НЕСУШКИ



110 штук

2020 год

106 штук

2021 год

100 штук

2022 год



* Сельскохозяйственные организации, не относящиеся к субъектам малого предпринимательства.



ПРОИЗВОДСТВО СКОТА И ПТИЦЫ НА УБОЙ В ЖИВОМ ВЕСЕ ПО КАТЕГОРИЯМ ХОЗЯЙСТВ*

январь - апрель 2022 г.

в % к итогу



Сельскохозяйственные организации

31,8

ТЫС. ТОНН



Хозяйства населения

32,3

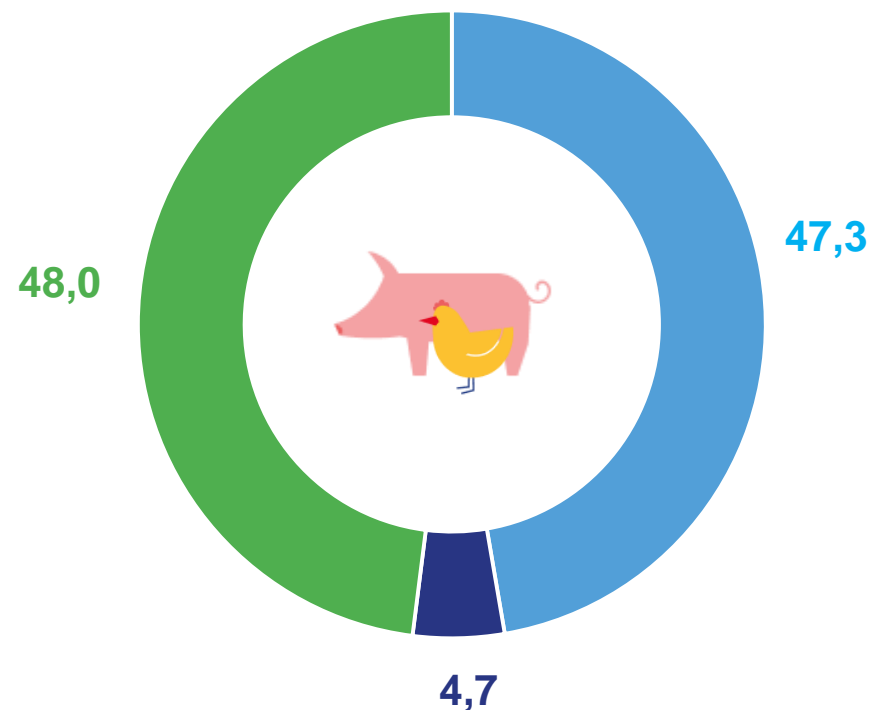
ТЫС. ТОНН



Крестьянские (фермерские) хозяйства и индивидуальные предприниматели

3,2

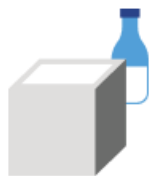
ТЫС. ТОНН



- Сельскохозяйственные организации
- Хозяйства населения
- Крестьянские (фермерские) хозяйства и индивидуальные предприниматели

* Предварительные данные.





ПРОИЗВОДСТВО МОЛОКА ПО КАТЕГОРИЯМ ХОЗЯЙСТВ*

январь - апрель 2022 г.

в % к итогу



Сельскохозяйственные организации

18,4

ТЫС. ТОНН



Хозяйства населения

70,9

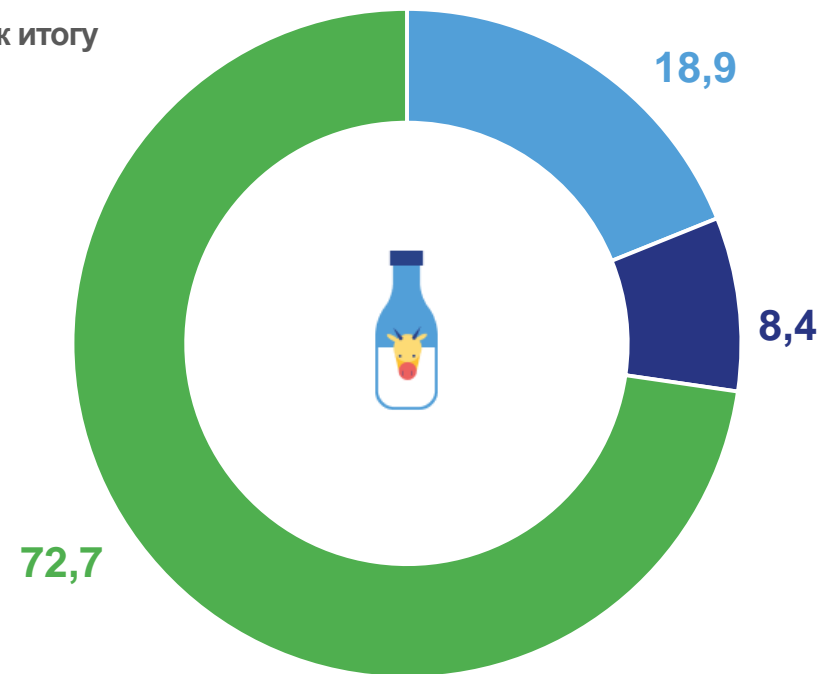
ТЫС. ТОНН






Крестьянские (фермерские) хозяйства и индивидуальные предприниматели

8,2

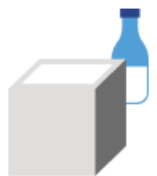
ТЫС. ТОНН



-  Сельскохозяйственные организации
-  Хозяйства населения
-  Крестьянские (фермерские) хозяйства и индивидуальные предприниматели

* Предварительные данные.





ПРОИЗВОДСТВО ЯИЦ ПО КАТЕГОРИЯМ ХОЗЯЙСТВ*

январь - апрель 2022 г.



Сельскохозяйственные организации

169,9

млн штук



Хозяйства населения

71,1

млн штук

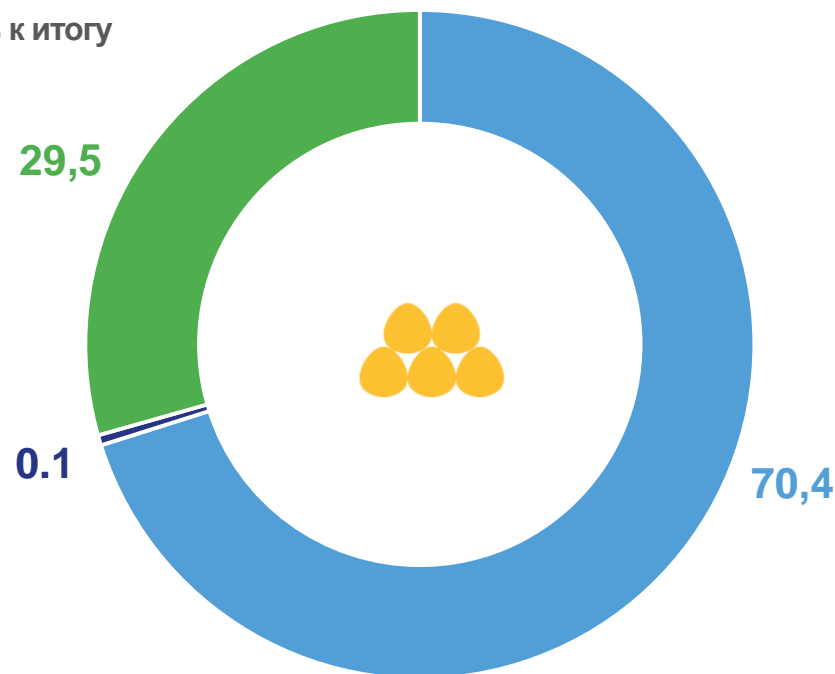


Крестьянские (фермерские) хозяйства и индивидуальные предприниматели

0,2

млн штук

в % к итогу



- Сельскохозяйственные организации
- Хозяйства населения
- Крестьянские (фермерские) хозяйства и индивидуальные предприниматели

* Предварительные данные.





ПОГОЛОВЬЕ СКОТА И ПТИЦЫ В ХОЗЯЙСТВАХ ВСЕХ КАТЕГОРИЙ*

на конец апреля 2022 г.

в % к соответствующему периоду предыдущего года



Крупный рогатый скот

343,4

тыс. голов



Свины

233,4

тыс. голов



Овцы и козы

1008,1

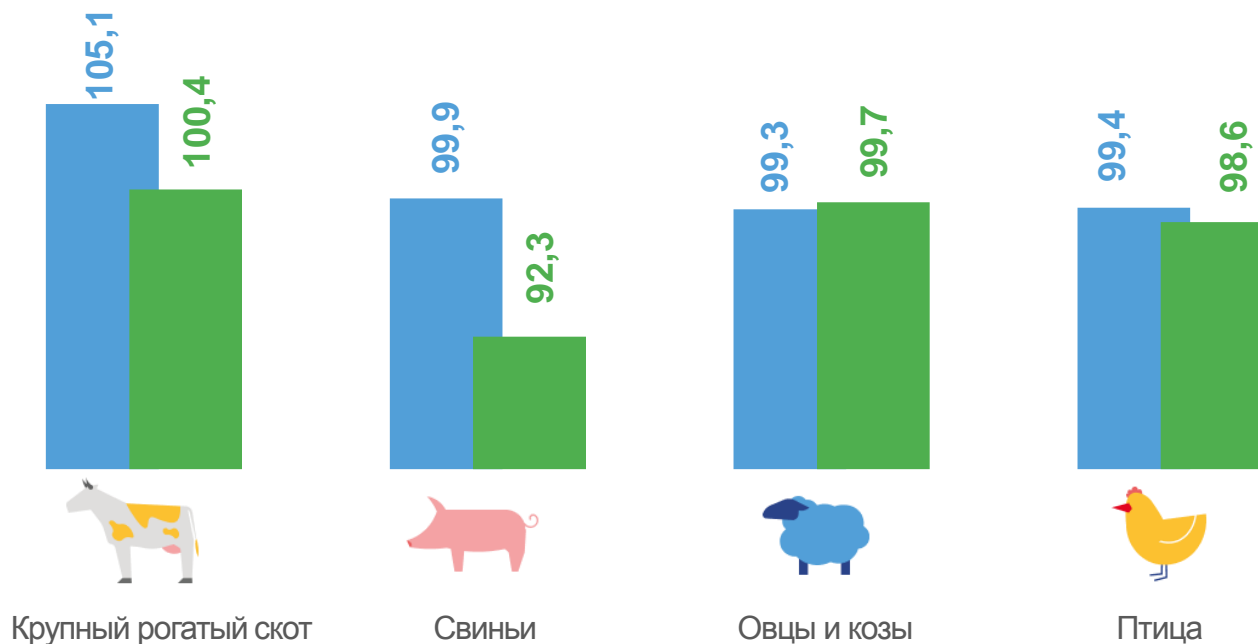
тыс. голов



Птица

7580,8

тыс. голов



апрель 2021 г. к апрелю 2020 г.



апрель 2022 г. к апрелю 2021 г.

* Предварительные данные.





ПОГОЛОВЬЕ КРУПНОГО РОГАТОГО СКОТА ПО КАТЕГОРИЯМ ХОЗЯЙСТВ*

на конец апреля 2022 г.



Сельскохозяйственные
организации

35,7

ТЫС. ГОЛОВ



Хозяйства
населения

228,1

ТЫС. ГОЛОВ

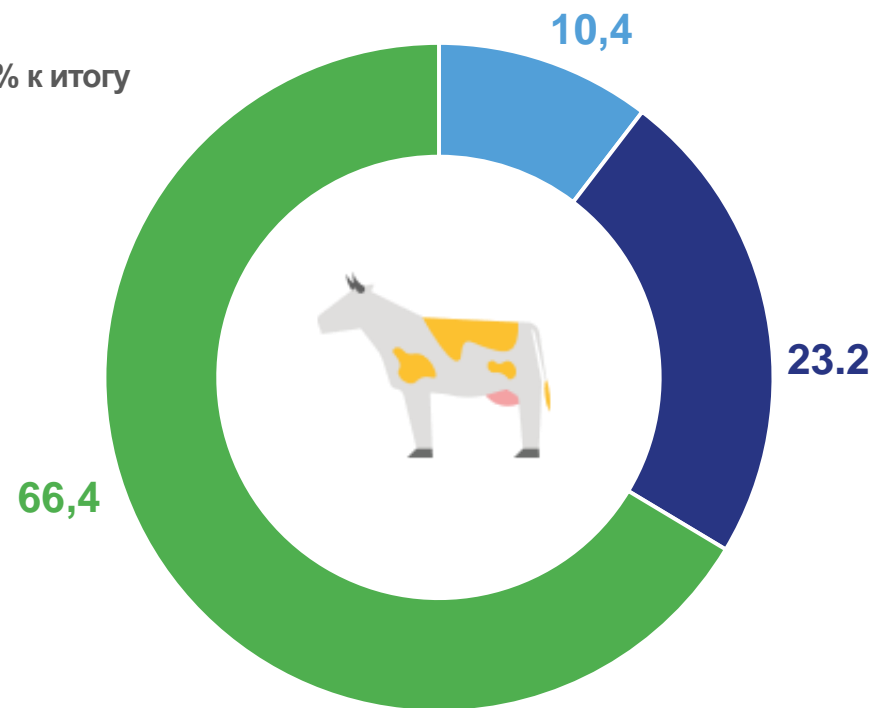


Крестьянские (фермерские)
хозяйства и индивидуальные
предприниматели

79,6

ТЫС. ГОЛОВ

в % к итогу



- Сельскохозяйственные организации
- Хозяйства населения
- Крестьянские (фермерские) хозяйства и индивидуальные предприниматели

* Предварительные данные.





ПОГОЛОВЬЕ СВИНЕЙ ПО КАТЕГОРИЯМ ХОЗЯЙСТВ*

на конец апреля 2022 г.



Сельскохозяйственные организации

171,0

ТЫС. ГОЛОВ



Хозяйства населения

61,7

ТЫС. ГОЛОВ

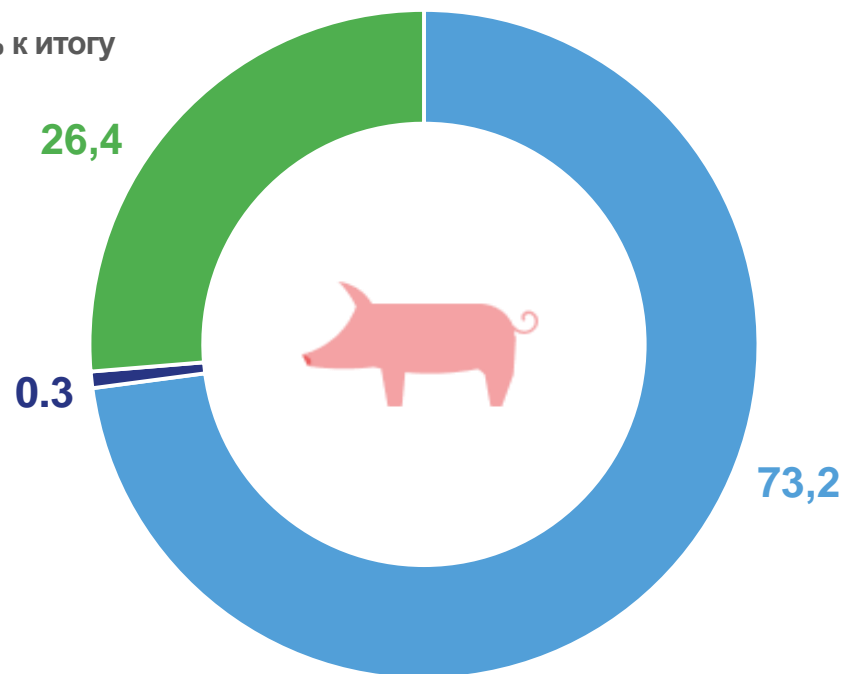


Крестьянские (фермерские) хозяйства и индивидуальные предприниматели

0,8

ТЫС. ГОЛОВ

в % к итогу



- Сельскохозяйственные организации
- Хозяйства населения
- Крестьянские (фермерские) хозяйства и индивидуальные предприниматели

* Предварительные данные.





ПОГОЛОВЬЕ ОВЕЦ И КОЗ ПО КАТЕГОРИЯМ ХОЗЯЙСТВ*

на конец апреля 2022 г.



Сельскохозяйственные организации

128,8

ТЫС. ГОЛОВ



Хозяйства населения

594,2

ТЫС. ГОЛОВ

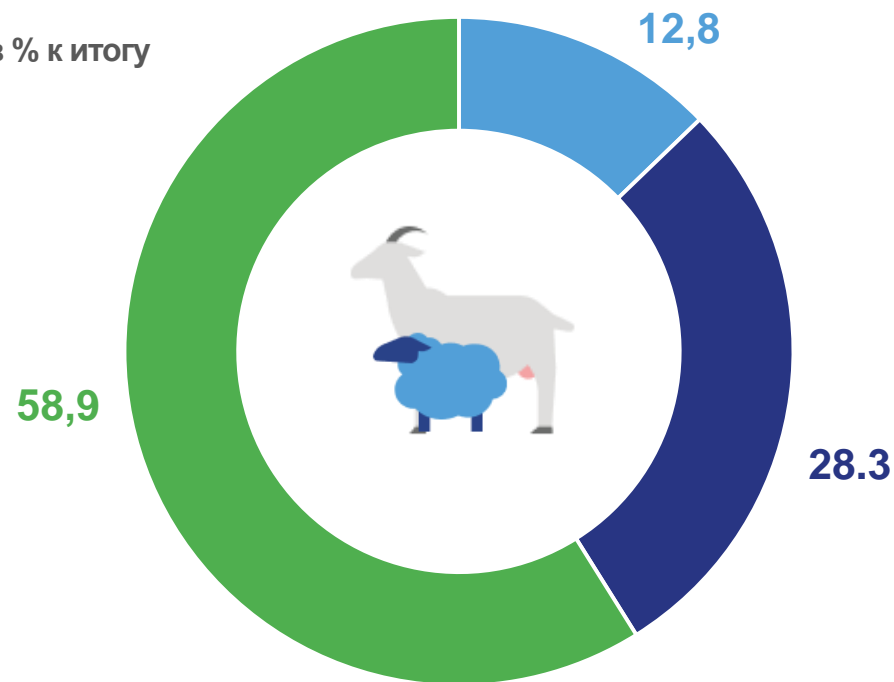


Крестьянские (фермерские) хозяйства и индивидуальные предприниматели

285,1

ТЫС. ГОЛОВ

в % к итогу



- Сельскохозяйственные организации
- Хозяйства населения
- Крестьянские (фермерские) хозяйства и индивидуальные предприниматели

* Предварительные данные.





ПОГОЛОВЬЕ ПТИЦЫ ПО КАТЕГОРИЯМ ХОЗЯЙСТВ*

на конец апреля 2022 г.



Сельскохозяйственные организации

4955,2

тыс. голов



Хозяйства населения

2604,6

тыс. голов

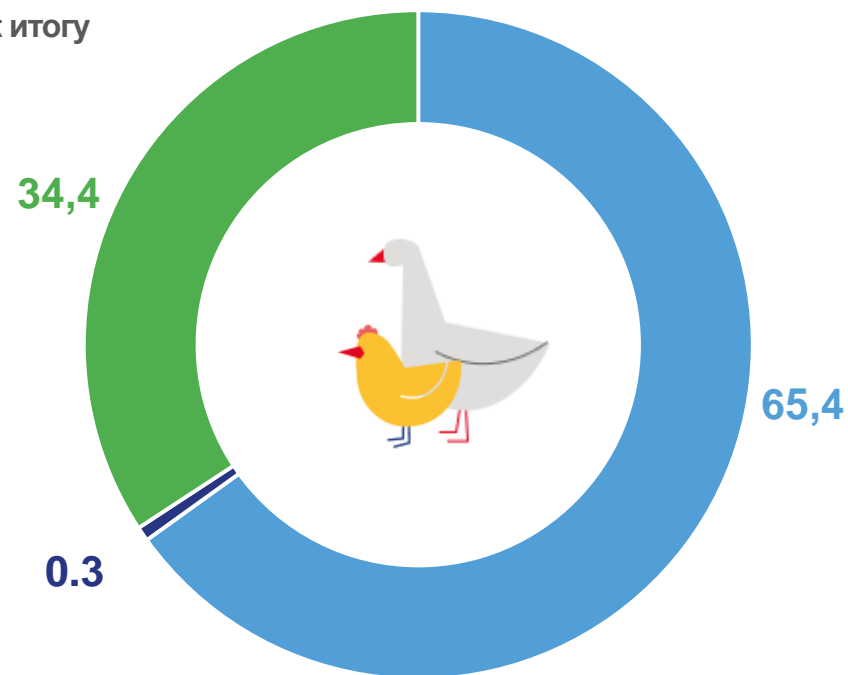


Крестьянские (фермерские) хозяйства и индивидуальные предприниматели

21,1

тыс. голов

в % к итогу



- Сельскохозяйственные организации
- Хозяйства населения
- Крестьянские (фермерские) хозяйства и индивидуальные предприниматели

* Предварительные данные.

